








# BEBAUUNGSPLAN 221c

# " ZUR LATERNE "



## VORENTWURF

	Hauptgebäude vorhanden		MU	Urbane Gebiete
	Nebengebäude vorhanden	III		Anzahl Vollgeschoße
	Hauptgebäude geplant	0,8		Grundflächenzahl
	Fußweg öffentlich			Geschossflächenzahl
	Firstrichtung	o		offene Bauweise
FD	Flachdach			
SD	Satteldach			



AMT FÜR PLANUNG; VERMESSUNG UND UMWELT

Bearbeitet : Moll

Gezeichnet : Stegemann

18.02.2021